


PODER JUDICIAL		Poder Judicial del Estado de Coahuila de Zaragoza	
ESTADO DE COAHUILA DE ZARAGOZA		Estado de Flujos de Efectivo	
		Del 01 de abril al 30 de junio de 2020 y 2019	
Concepto	2020	2019	
Flujos de Efectivo de las Actividades de Operación			
Origen	207,850,302.67	227,670,356.06	
Impuestos	0.00	0.00	
Cuotas y Aportaciones de Seguridad Social	0.00	0.00	
Contribuciones de Mejoras	0.00	0.00	
Derechos	0.00	1,835,607.45	
Productos	4,345,778.64	6,395,432.06	
Aprovechamientos	836,680.13	2,756,698.35	
Ingresos por Venta de Bienes y Prestación de Servicios	586,808.29	12,905.32	
Participaciones, Aportaciones, Convenios, Incentivos Derivados de la Colaboración Fiscal y Fondos Distintos de Aportaciones	0.00	0.00	
Transferencias, Asignaciones, Subsidios y Subvenciones, y Pensiones y Jubilaciones	202,081,035.61	216,669,712.88	
Otros Orígenes de Operación	0.00	0.00	
Aplicación	195,981,844.21	232,919,622.28	
Servicios Personales	149,275,232.66	175,705,767.49	
Materiales y Suministros	5,960,556.70	8,150,756.13	
Servicios Generales	18,356,540.59	30,268,685.83	
Transferencias Internas y Asignaciones al Sector Público	0.00	0.00	
Transferencias al resto del Sector Público	0.00	0.00	
Subsidios y Subvenciones	0.00	0.00	
Ayudas Sociales	0.00	0.00	
Pensiones y Jubilaciones	22,389,514.26	18,794,412.83	
Transferencias a Fideicomisos, Mandatos y Contratos Análogos	0.00	0.00	
Transferencias a la Seguridad Social	0.00	0.00	
Donativos	0.00	0.00	
Transferencias al Exterior	0.00	0.00	
Participaciones	0.00	0.00	
Aportaciones	0.00	0.00	
Convenios	0.00	0.00	
Otras Aplicaciones de Operación	0.00	0.00	
Flujos Netos de Efectivo por Actividades de Operación EFE-03	11,868,458.46	-5,249,266.22	
Flujos de Efectivo de las Actividades de Inversión			
Origen	0.00	0.00	
Bienes Inmuebles, Infraestructura y Construcciones en Proceso	0.00	0.00	
Bienes Muebles	0.00	0.00	
Otros Orígenes de Inversión	0.00	0.00	
Aplicación	1,487,030.00	11,952,042.63	
Bienes Inmuebles, Infraestructura y Construcciones en Proceso	0.00	0.00	
Bienes Muebles EFE-02	1,487,030.00	9,047,279.43	
Otras Aplicaciones de Inversión	0.00	2,904,763.20	
Flujos Netos de Efectivo por Actividades de Inversión	-1,487,030.00	-11,952,042.63	
Flujo de Efectivo de las Actividades de Financiamiento			
Origen	50,646,547.27	34,197,314.35	
Endeudamiento Neto	0.00	0.00	
Interno	0.00	0.00	
Externo	0.00	0.00	
Otros Orígenes de Financiamiento	50,646,547.27	34,197,314.35	
Aplicación	3,156,331.67	89,815,375.15	
Servicios de la Deuda	0.00	0.00	
Interno	0.00	0.00	
Externo	0.00	0.00	
Otras Aplicaciones de Financiamiento	3,156,331.67	89,815,375.15	
Flujos Netos de Efectivo por Actividades de Financiamiento	47,490,215.60	-55,618,060.80	
Incremento/Disminución Neta en el Efectivo y Equivalentes al Efectivo	57,871,644.06	-72,819,369.65	
Efectivo y Equivalentes al Efectivo al Inicio del Ejercicio EFE-01	334,655,968.16	390,836,952.55	
Efectivo y Equivalentes al Efectivo al Final del Ejercicio EFE-01	392,527,612.22	318,017,582.90	


"Bajo protesta de decir verdad declaramos que los Estados Financieros y sus notas, son razonablemente correctos y son responsabilidad del emisor"



 Lic. José Manuel Gil Navarro
 Oficial Mayor del Poder Judicial del
 Estado de Coahuila de Zaragoza


 Lic. Silvia Gabriela Saucedo Muñoz
 Directora de Recursos Financieros
 de la Oficialía Mayor

PODER JUDICIAL		Poder Judicial del Estado de Coahuila de Zaragoza	
		Estado de Flujos de Efectivo	
		Del 01 de enero al 30 de junio de 2020 y 2019	
Concepto	2020	2019	
Flujos de Efectivo de las Actividades de Operación			
Origen	440,192,885.91	528,376,705.54	
Impuestos	0.00	0.00	
Cuotas y Aportaciones de Seguridad Social	0.00	0.00	
Contribuciones de Mejoras	0.00	0.00	
Derechos	0.00	3,249,856.96	
Productos	9,098,673.54	11,793,276.28	
Aprovechamientos	3,058,751.57	4,748,041.25	
Ingresos por Venta de Bienes y Prestación de Servicios	2,206,444.89	237,151.61	
Participaciones, Aportaciones, Convenios, Incentivos Derivados de la Colaboración Fiscal y Fondos Distintos de Aportaciones	0.00	0.00	
Transferencias, Asignaciones, Subsidios y Subvenciones, y Pensiones y Jubilaciones	425,829,015.91	508,348,331.43	
Otros Orígenes de Operación	0.00	48.01	
Aplicación	392,963,815.34	436,117,769.36	
Servicios Personales	302,681,699.13	337,876,054.30	
Materiales y Suministros	8,275,984.21	11,554,772.54	
Servicios Generales	33,405,497.65	47,544,810.19	
Transferencias Internas y Asignaciones al Sector Público	0.00	0.00	
Transferencias al resto del Sector Público	0.00	0.00	
Subsidios y Subvenciones	0.00	0.00	
Ayudas Sociales	0.00	0.00	
Pensiones y Jubilaciones	48,600,634.35	39,142,132.33	
Transferencias a Fideicomisos, Mandatos y Contratos Análogos	0.00	0.00	
Transferencias a la Seguridad Social	0.00	0.00	
Donativos	0.00	0.00	
Transferencias al Exterior	0.00	0.00	
Participaciones	0.00	0.00	
Aportaciones	0.00	0.00	
Convenios	0.00	0.00	
Otras Aplicaciones de Operación	0.00	0.00	
Flujos Netos de Efectivo por Actividades de Operación EFE-03	47,229,070.57	92,258,936.18	
Flujos de Efectivo de las Actividades de Inversión			
Origen	0.00	0.00	
Bienes Inmuebles, Infraestructura y Construcciones en Proceso	0.00	0.00	
Bienes Muebles	0.00	0.00	
Otros Orígenes de Inversión	0.00	0.00	
Aplicación	6,092,548.07	12,160,497.06	
Bienes Inmuebles, Infraestructura y Construcciones en Proceso	0.00	0.00	
Bienes Muebles EFE-02	6,092,548.07	9,264,781.86	
Otras Aplicaciones de Inversión	0.00	2,895,715.20	
Flujos Netos de Efectivo por Actividades de Inversión	-6,092,548.07	-12,160,497.06	
Flujo de Efectivo de las Actividades de Financiamiento			
Origen	60,087,170.05	3,230,236.62	
Endeudamiento Neto	0.00	0.00	
Interno	0.00	0.00	
Externo	0.00	0.00	
Otros Orígenes de Financiamiento	60,087,170.05	3,230,236.62	
Aplicación	41,465,644.23	87,944,458.53	
Servicios de la Deuda	0.00	0.00	
Interno	0.00	0.00	
Externo	0.00	0.00	
Otras Aplicaciones de Financiamiento	41,465,644.23	87,944,458.53	
Flujos Netos de Efectivo por Actividades de Financiamiento	18,621,525.82	-84,714,221.91	
Incremento/Disminución Neta en el Efectivo y Equivalentes al Efectivo	59,758,048.32	-4,615,782.79	
Efectivo y Equivalentes al Efectivo al Inicio del Ejercicio EFE-01	332,769,563.90	322,633,365.69	
Efectivo y Equivalentes al Efectivo al Final del Ejercicio EFE-01	392,527,612.22	318,017,582.90	

"Bajo protesta de decir verdad declaramos que los Estados Financieros y sus notas, son razonablemente correctos y son responsabilidad del emisor"


Lic. José Manuel Gil Navarro
Oficial Mayor del Poder Judicial del
Estado de Coahuila de Zaragoza


Lic. Silvia Gabriela Sacueto Muñoz
Directora de Recursos Financieros
de la Oficialía Mayor

